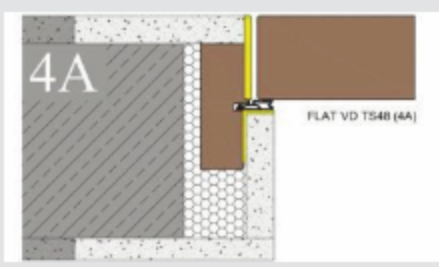









Übersicht wandbündige Zargensysteme von Comtür

Modell	Basissysteme*	Beschreibung	Detailbild
Flat		Verdeckter Blockrahmen mit Aluminium-Kantenschutzprofilen	
Flat Alu20		Verdeckter Blockrahmen mit schlankem Aluminium-Winkelprofil und filigraner Schattennut	
Intra-UZ		Zweischalige Zarge mit Unterzarge und Schattenfuge (mit/ohne Aluprofil möglich)	
Sving-Holz		Pivottür mit Drehtürbeschlag und vollflächigem Holztürblatt (Basisausführung ohne Anschlag)	

Alle Aluprofile (gelb markiert) können farblich zur Tür oder der Wand pulverbeschichtet werden.

*Invers öffnende Varianten/Funktionsausführungen möglich.

*Basisausführung mit Magnetschloss und Tectus-Bändern ausgestattet.